



ИНФОРМАЦИОННО-СТАТИСТИЧЕСКИЙ ОБЗОР

**РАССМОТРЕННЫХ В III КВАРТАЛЕ 2021 ГОДА
ОБРАЩЕНИЙ ГРАЖДАН И ОРГАНИЗАЦИЙ
В ГОСУДАРСТВЕННОЙ ЖИЛИЩНОЙ ИНСПЕКЦИИ
КОСТРОМСКОЙ ОБЛАСТИ**

ВСТУПЛЕНИЕ

Государственной жилищной инспекцией Костромской области подготовлен «Информационно-статистический обзор рассмотренных в III квартале 2021 года обращений граждан, организаций и общественных объединений, адресованных в Государственную жилищную инспекцию Костромской области».

Предметом настоящего обзора являются абсолютные и относительные показатели количества обращений, поступивших в III квартале 2021 года, динамика их изменения по сравнению со II кварталом 2021 года и III кварталом 2020 года, а также абсолютные и относительные показатели количества вопросов, содержащихся в обращениях, поступивших в III квартале 2021 года.

В данном обзоре корреспонденция, поступившая в инспекцию, разделена и классифицирована в соответствии с типовым общероссийским тематическим классификатором по результатам рассмотрения.

Систематизация обращений проводится по вопросам, содержащимся в обращениях. Термины «количество обращений» и «количество вопросов», содержащихся в обращениях, не идентичны: количество вопросов, содержащихся в обращениях, всегда больше количества обращений.

Вопросы, содержащиеся в обращениях в соответствии с типовым общероссийским тематическим классификатором обращений граждан, организаций и общественных объединений, распределены по пяти тематическим разделам: «1. Государство, общество, политика»; «2. Социальная сфера» (в том числе вопросы здравоохранения, культуры, образования, науки, социальной защиты населения, спорта); «3. Экономика» (в том числе вопросы промышленности, связи, сельского хозяйства, строительства, торговли, транспорта); «4. Оборона, безопасность, законность»; «5. Жилищно-коммунальная сфера». Определяется количество вопросов каждого тематического раздела, содержащихся в обращениях. Определяются доли количества вопросов каждого тематического раздела в общем количестве вопросов, содержащихся в обращениях, поступивших в инспекцию.

На основе тематического классификатора обращений, сформированного по принципу включения, вопросы объединены в темы, темы – в тематики, а тематики – в тематические разделы, в обзоре представлен анализ содержащихся в обращениях вопросов по тематикам. В соответствии с тематическим классификатором обращений, тематические разделы «1. Государство, общество, политика», «2. Социальная сфера», «3. Экономика» и «4. Оборона, безопасность, законность» включают в себя по пять тематик. Тематический раздел «1. Государство, общество, политика» включает в себя следующие тематики: «1.1 Конституционный строй», «1.2 Основы государственного управления», «1.3 Международные отношения. Международное право», «1.4 Гражданское право», «1.5 Индивидуальные правовые акты по кадровым вопросам, вопросам награждения, помилования, гражданства, присвоения почётных и иных званий». Тематический раздел «2. Социальная сфера» – тематики: «2.1 Семья», «2.2 Труд и занятость населения», «2.3 Социальное обеспечение и социальное страхование», «2.4 Образование. Наука. Культура», «2.5 Здравоохранение. Физическая культура и спорт. Туризм». Тематический раздел «3. Экономика» – тематики: «3.1 Финансы», «3.2 Хозяйственная деятельность», «3.3 Внешнеэкономическая деятельность. Таможенное дело», «3.4 Природные ресурсы и охрана окружающей природной среды», «3.5 Информация и информатика». Тематический раздел «4. Оборона, безопасность, законность» – тематики: «4.1 Оборона», «4.2 Безопасность и охрана правопорядка», «4.3 Уголовное право. Исполнение наказаний», «4.4 Правосудие», «4.5 Прокуратура. Органы юстиции. Адвокатура. Нотариат». Однако в соответствии с тематическим классификатором обращений тематический раздел «5. Жилищно-коммунальная сфера» включает одну тематику – «жилище» и одиннадцать тем тематического классификатора, поэтому темы тематического раздела «5. Жилищно-коммунальная сфера» объединены в следующие пять групп тем: «5.1 Жилищное законодательство и его применение» включает в себя темы: «общие положения жилищного законодательства», «разрешение жилищных споров, «ответственность за нарушение жилищного

законодательства»; «5.2 Жилищный фонд» – тему «жилищный фонд»; «5.3 Нежилой фонд» – темы: «нежилые помещения. Административные здания (в жилищном фонде)», «перевод помещений из жилых в нежилые», «дачное хозяйство», «гостиничное хозяйство»; «5.4 Обеспечение права на жилище» – темы: «обеспечение граждан жилищем, пользование жилищным фондом, социальные гарантии в жилищной сфере (за исключением права собственности на жилище)», «риэлтерская деятельность (в жилищном фонде)»; «5.5 Содержание и обеспечение коммунальными услугами жилого фонда» – темы: «коммунальное хозяйство», «оплата строительства, содержания и ремонта жилья (кредиты, компенсации, субсидии, льготы)».

Определяется количество вопросов каждого тематического раздела, содержащихся в обращениях и доли количества вопросов, в общем количестве вопросов, содержащихся в обращениях, поступивших из муниципальных образований.

В обзоре приведено распределение количества вопросов, содержащихся в обращениях, поступивших в инспекцию, по их видам – заявление, жалоба, предложение.

Под данными терминами понимаются:

заявление – просьба автора обращения о содействии в реализации его конституционных прав и свобод или конституционных прав и свобод других лиц, либо сообщение о нарушении законов и иных нормативных правовых актов, недостатках в работе государственных органов, органов местного самоуправления и должностных лиц, либо критика деятельности указанных органов и должностных лиц;

жалоба – просьба автора обращения о восстановлении или защите его нарушенных прав, свобод или законных интересов, либо прав, свобод или законных интересов других лиц;

предложение – рекомендация автора обращения по совершенствованию законов и иных нормативных правовых актов, деятельности государственных органов и органов местного самоуправления, развитию общественных отношений, улучшению социально-экономической и иных сфер деятельности государства и общества.

Результаты рассмотрения обращений в инспекции, представлены абсолютными и относительными показателями (долями) принятых по ним решений – «поддержано», «разъяснено», «не поддержано».

Результаты рассмотрения обращений в инспекции, представлены абсолютными и относительными показателями (долями) принятых по ним решений – «поддержано», «разъяснено», «не поддержано».

«Поддержано» означает, что по результатам рассмотрения вопроса, содержащегося в обращении, принято решение о целесообразности предложения, об обоснованности и удовлетворении заявления или жалобы.

«Разъяснено» означает, что по результатам рассмотрения вопроса, содержащегося в обращении, принято решение об информировании по порядку реализации предложения или удовлетворения заявления или жалобы.

«Не поддержано» означает, что по результатам рассмотрения вопроса, содержащегося в обращении, принято решение о нецелесообразности предложения, о необоснованности и не удовлетворении заявления или жалобы.

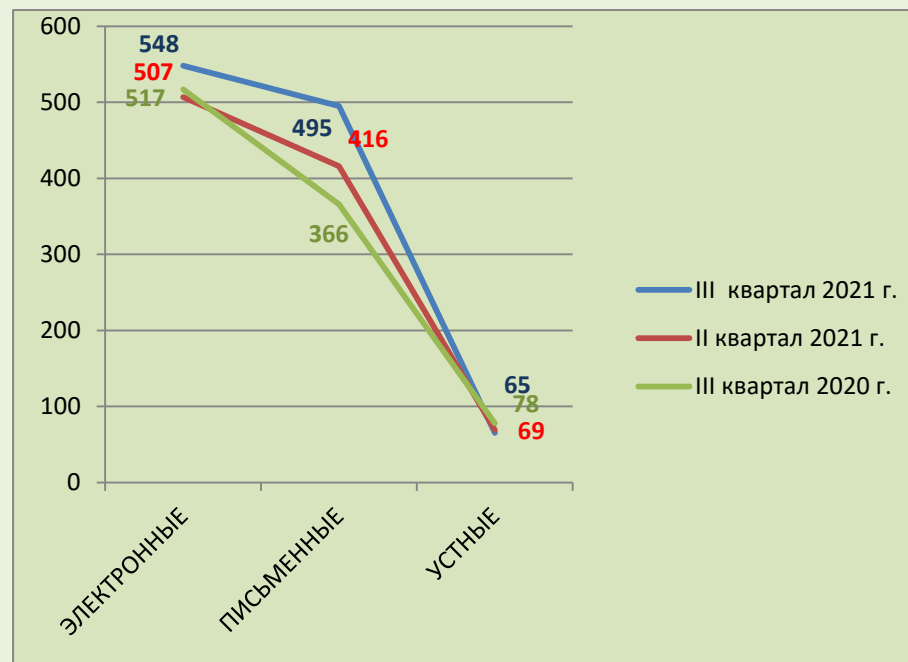
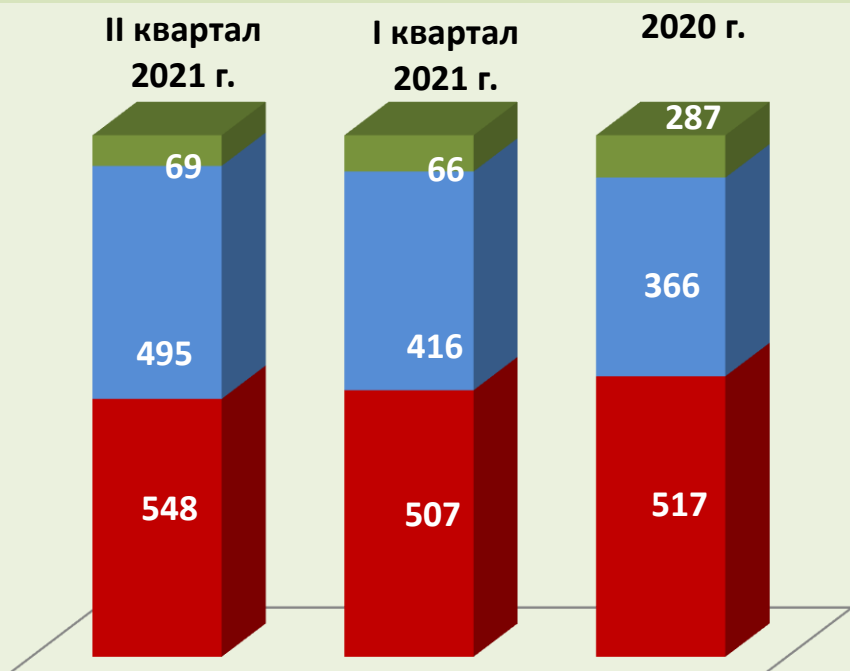
Приводятся данные о количестве обращений, сроки принятия решений по которым не наступили («находятся на рассмотрении»).

Выполнение действий в соответствии с принятым по результатам рассмотрения обращения решением – «поддержано» по полному фактическому удовлетворению поставленных в обращении вопросов означает принятие мер. Принятые по обращениям меры – это фактически реализованные предложения, фактически удовлетворённые заявления или жалобы.

ПЕРИОД	ЭЛЕКТРОННЫЕ	ПИСЬМЕННЫЕ	УСТНЫЕ
III квартал 2021 г.	548	495	65
II квартал 2021 г.	507	416	69
III квартал 2020 г.	517	366	78

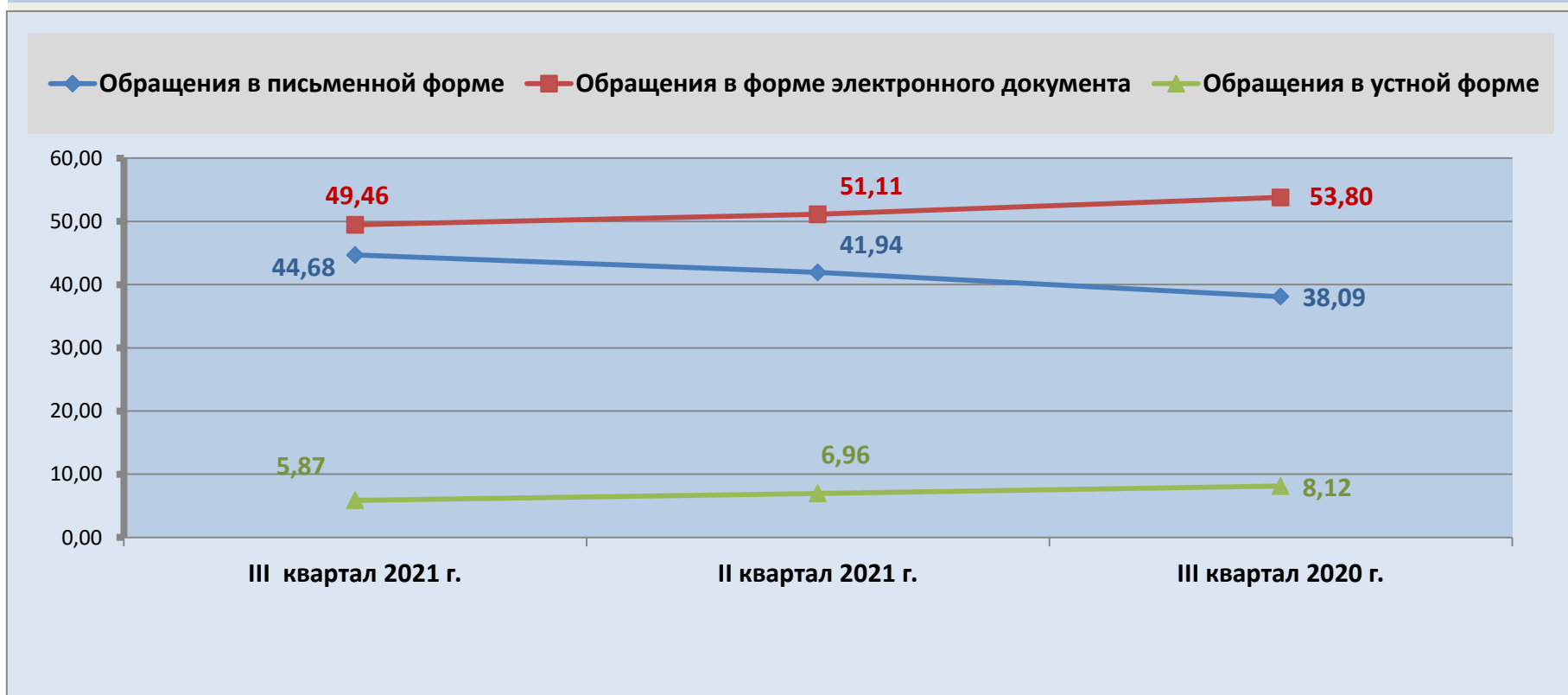
■ В устной форме
■ В письменной форме

Динамика поступления обращений граждан и организаций



ДОЛЯ КОЛИЧЕСТВА ОБРАЩЕНИЙ В ФОРМЕ ЭЛЕКТРОННОГО ДОКУМЕНТА, В ПИСЬМЕННОЙ ФОРМЕ И УСТНОЙ ФОРМЕ

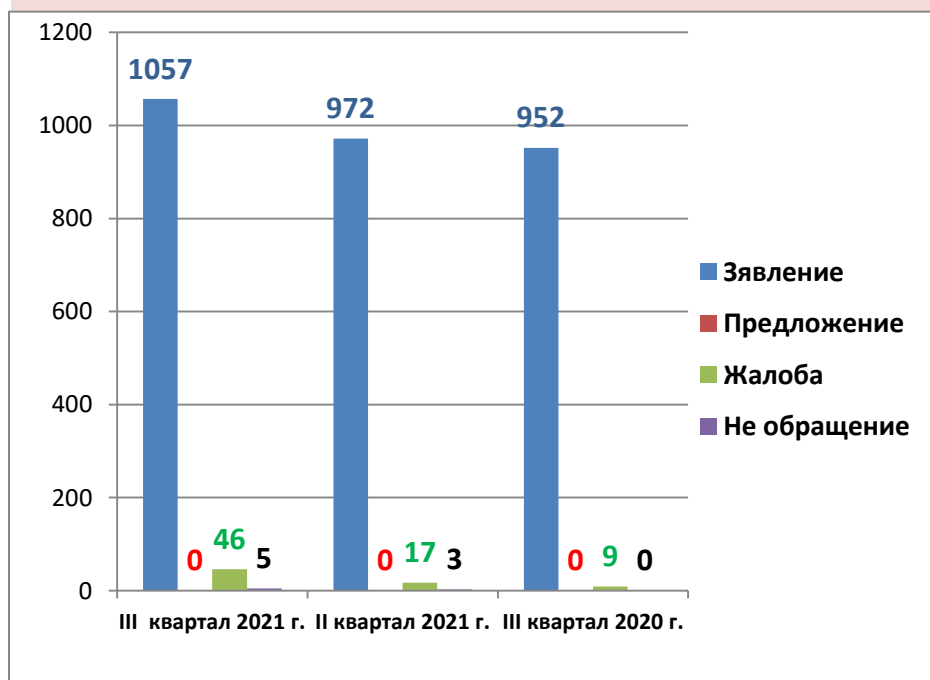
ПЕРИОД	ЭЛЕКТРОННЫЕ	ПИСЬМЕННЫЕ	УСТНЫЕ
III квартал 2021 г.	49,46	44,68	5,87
II квартал 2021 г.	51,11	41,94	6,96
III квартал 2020 г.	53,80	38,09	8,12



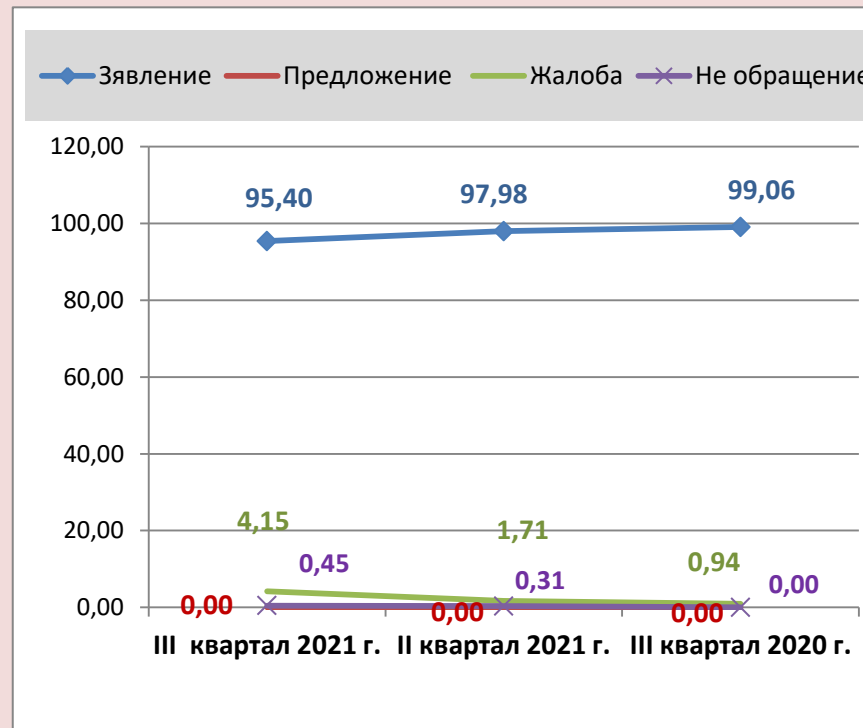
ОБЩЕЕ КОЛИЧЕСТВО ОБРАЩЕНИЙ ПО ТИПАМ ВИДОВ И ДОЛЯ ТИПОВ ВИДОВ ОБРАЩЕНИЙ

ПЕРИОД	Зявление	Предложение	Жалоба	Не обращение
III квартал 2021 г.	1057	0	46	5
	95,40	0,00	4,15	0,45
II квартал 2021 г.	972	0	17	3
	97,98	0,00	1,71	0,31
III квартал 2020 г.	952	0	9	0
	99,06	0,00	0,94	0,00

ОБЩЕЕ КОЛИЧЕСТВО



ДОЛЯ

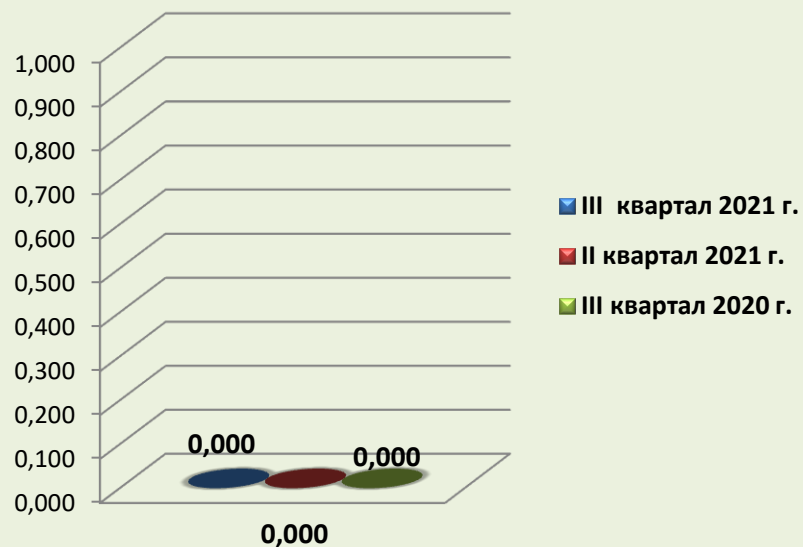


АКТИВНОСТЬ ЖИТЕЛЕЙ РЕГИОНА ПО ОБЩЕМУ КОЛИЧЕСТВУ ОБРАЩЕНИЙ

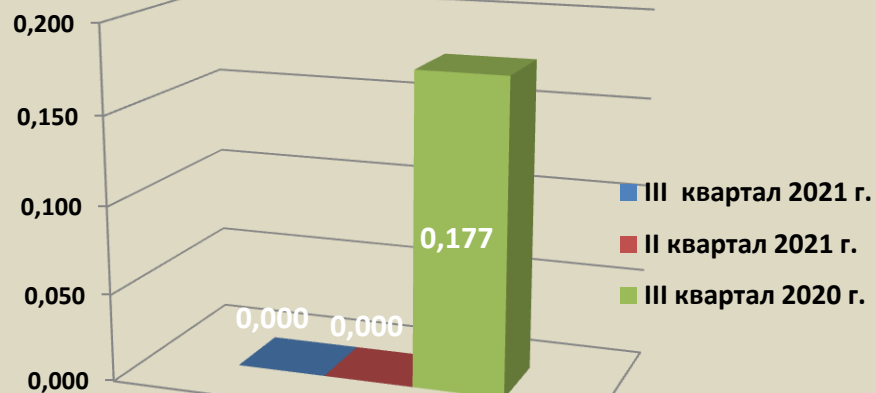
III квартал 2021 г.	II квартал 2021 г.	III квартал 2020 г.
17,631	15,786	15,080



ДОЛЯ ПОВТОРНОСТИ ОБРАЩЕНИЙ



ДОЛЯ ОБРАЩЕНИЙ, АВТОРЫ КОТОРЫХ УКАЗАЛИ СОЦИАЛЬНЫЙ СТАТУС



КОЛИЧЕСТВО ВОПРОСОВ В ОБРАЩЕНИЯХ, ПОСТУПИВШИХ В ФОРМЕ ЭЛЕКТРОННОГО ДОКУМЕНТА, ПИСЬМЕННОЙ ФОРМЕ И УСТНОЙ ФОРМЕ

Раздел общероссийского тематического классификатора	III квартал 2021 г.	II квартал 2021 г.	III квартал 2020 г.
Государство, общество, политика	90	75	0
	7,660	7,225	#ДЕЛ/0!
	1,432	1,193	0,000
Жилищно-коммунальная сфера	1073	953	0
	91,319	91,811	#ДЕЛ/0!
	17,074	15,165	0,000
Оборона, безопасность, законность	1	1	0
	0,085	0,096	#ДЕЛ/0!
	0,016	0,016	0,000
Социальная сфера	1	3	0
	0,085	0,289	#ДЕЛ/0!
	0,016	0,048	0,000
Экономика	10	6	0
	0,851	0,578	#ДЕЛ/0!
	0,159	0,095	0,000

	Общее количество вопросов по тематическому разделу
	Доля вопросов в тематическом разделе к общему количеству вопросов
	Активность населения муниципального образования по вопросам тематического раздела

**КОЛИЧЕСТВО ВОПРОСОВ В ОБРАЩЕНИЯХ, ПОСТУПИВШИХ В ФОРМЕ ЭЛЕКТРОННОГО ДОКУМЕНТА,
В ПИСЬМЕННОЙ ФОРМЕ И УСТНОЙ ФОРМЕ ПО ТЕМАТИЧЕСКИ РАЗДЕЛАМ**

III квартал 2021 г.

Раздел	Тематика	Количество	Доля	Активность
ГОСУДАРСТВО, ОБЩЕСТВО, ПОЛИТИКА	Конституционный строй	0	0,000	0,000
	Основы государственного управления	90	100,000	1,432
	Международные отношения. Международное	0	0,000	0,000
	Гражданское право	0	0,000	0,000
	Индивидуальные правовые акты	0	0,000	0,000
ЖИЛИЩНО- КОММУНАЛЬНАЯ СФЕРА	Жилищное законодательство и его применение	4	0,373	0,064
	Жилищный фонд	2	0,186	0,032
	Нежилой фонд	3	0,280	0,048
	Обеспечение права на жилище	18	1,678	0,286
	Содержание и обеспечение коммунальными услугами	1046	97,484	16,645
ОБОРОНА, БЕЗОПАСНОСТЬ, ЗАКОННОСТЬ	Оборона	0	0,000	0,000
	Безопасность и охрана правопорядка	1	100,000	0,016
	Правосудие	0	0,000	0,000
	Уголовное право. Исполнение наказаний	0	0,000	0,000
	Прокуратура. Органы юстиции. Адвокатура.	0	0,000	0,000
СОЦИАЛЬНАЯ СФЕРА	Семья	0	0,000	0,000
	Труд и занятость населения	0	0,000	0,000
	Социальное обеспечение и социальное страхование	0	0,000	0,000
	Образование. Наука. Культура	1	100,000	0,016
	Здравоохранение. Физическая культура и спорт. Туризм	0	0,000	0,000
ЭКОНОМИКА	Финансы	0	0,000	0,000
	Хозяйственная деятельность	10	100,000	0,159
	Внешнеэкономическая деятельность	0	0,000	0,000
	Природные ресурсы	0	0,000	0,000
	Информация и информатизация	0	0,000	0,000

КОЛИЧЕСТВО ВОПРОСОВ В ОБРАЩЕНИЯХ ПО ТЕМАТИЧЕСКИМ РАЗДЕЛАМ С УКАЗАНИЕМ ДОЛИ И АКТИВНОСТИ ЖИТЕЛЕЙ МУНИЦИПАЛЬНЫХ ОБРАЗОВАНИЙ РЕГИОНА

III квартал 2021 г.

Муниципальное образование/ численность населения	Тематический раздел	Количество	Доля	Активность
Антроповский муниципальный район	Государство, общество, политика	0	0,00	0,000
	Жилищно-коммунальная сфера	1	100,00	1,871
	Оборона, безопасность, законность	0	0,00	0,000
	Социальная сфера	0	0,00	0,000
5346	Экономика	0	0,00	0,000
Буйский муниципальный район	Государство, общество, политика	0	0,00	0,000
	Жилищно-коммунальная сфера	8	100,00	8,576
	Оборона, безопасность, законность	0	0,00	0,000
	Социальная сфера	0	0,00	0,000
9328	Экономика	0	0,00	0,000
Вохомский муниципальный район	Государство, общество, политика	0	0,00	0,000
	Жилищно-коммунальная сфера	2	100,00	2,736
	Оборона, безопасность, законность	0	0,00	0,000
	Социальная сфера	0	0,00	0,000
7311	Экономика	0	0,00	0,000
Галичский муниципальный район	Государство, общество, политика	0	#ДЕЛ/0!	0,000
	Жилищно-коммунальная сфера	0	#ДЕЛ/0!	0,000
	Оборона, безопасность, законность	0	#ДЕЛ/0!	0,000
	Социальная сфера	0	#ДЕЛ/0!	0,000
6810	Экономика	0	#ДЕЛ/0!	0,000

КОЛИЧЕСТВО ВОПРОСОВ В ОБРАЩЕНИЯХ ПО ТЕМАТИЧЕСКИМ РАЗДЕЛАМ С УКАЗАНИЕМ ДОЛИ И АКТИВНОСТИ ЖИТЕЛЕЙ МУНИЦИПАЛЬНЫХ ОБРАЗОВАНИЙ РЕГИОНА

III квартал 2021 г.

Муниципальное образование/ численность населения	Тематический раздел	Количество	Доля	Активность
Кадыйский муниципальный район 6634	Государство, общество, политика	0	0,00	0,000
	Жилищно-коммунальная сфера	1	100,00	1,507
	Оборона, безопасность, законность	0	0,00	0,000
	Социальная сфера	0	0,00	0,000
	Экономика	0	0,00	0,000
Кологривский муниципальный район 4817	Государство, общество, политика	0	0,00	0,000
	Жилищно-коммунальная сфера	1	100,00	2,076
	Оборона, безопасность, законность	0	0,00	0,000
	Социальная сфера	0	0,00	0,000
	Экономика	0	0,00	0,000
Костромской муниципальный район 46281	Государство, общество, политика	0	0,00	0,000
	Жилищно-коммунальная сфера	27	100,00	5,834
	Оборона, безопасность, законность	0	0,00	0,000
	Социальная сфера	0	0,00	0,000
	Экономика	0	0,00	0,000
Красносельский муниципальный район 18384	Государство, общество, политика	0	0,00	0,000
	Жилищно-коммунальная сфера	4	100,00	2,176
	Оборона, безопасность, законность	0	0,00	0,000
	Социальная сфера	0	0,00	0,000
	Экономика	0	0,00	0,000

КОЛИЧЕСТВО ВОПРОСОВ В ОБРАЩЕНИЯХ ПО ТЕМАТИЧЕСКИМ РАЗДЕЛАМ С УКАЗАНИЕМ ДОЛИ И АКТИВНОСТИ ЖИТЕЛЕЙ МУНИЦИПАЛЬНЫХ ОБРАЗОВАНИЙ РЕГИОНА

III квартал 2021 г.

Муниципальное образование/ численность населения	Тематический раздел	Количество	Доля	Активность
Макарьевский муниципальный район	Государство, общество, политика	0	0	0,000
	Жилищно-коммунальная сфера	12	100,00	9,792
	Оборона, безопасность, законность	0	0,00	0,000
	Социальная сфера	0	0,00	0,000
12255	Экономика	0	0,00	0,000
Муниципальный район город Мантурово и Мантуровский район	Государство, общество, политика	1	25,00	0,549
	Жилищно-коммунальная сфера	3	75,00	1,647
	Оборона, безопасность, законность	0	0,00	0,000
	Социальная сфера	0	0,00	0,000
18211	Экономика	0	0,00	0,000
Межевской муниципальный район	Государство, общество, политика	0	0,00	0,000
	Жилищно-коммунальная сфера	2	100,00	6,053
	Оборона, безопасность, законность	0	0,00	0,000
	Социальная сфера	0	0,00	0,000
3304	Экономика	0	0,00	0,000
Муниципальный район город Нея и Нейский район	Государство, общество, политика	0	0,00	0,000
	Жилищно-коммунальная сфера	4	100,00	3,482
	Оборона, безопасность, законность	0	0,00	0,000
	Социальная сфера	0	0,00	0,000
11487	Экономика	0	0,00	0,000

КОЛИЧЕСТВО ВОПРОСОВ В ОБРАЩЕНИЯХ ПО ТЕМАТИЧЕСКИМ РАЗДЕЛАМ С УКАЗАНИЕМ ДОЛИ И АКТИВНОСТИ ЖИТЕЛЕЙ МУНИЦИПАЛЬНЫХ ОБРАЗОВАНИЙ РЕГИОНА

III квартал 2021 г.

Муниципальное образование/ численность населения	Тематический раздел	Количество	Доля	Активность
Муниципальный район город Нерехта и Нерехтский район 31228	Государство, общество, политика	1	5,88	0,320
	Жилищно-коммунальная сфера	16	94,12	5,124
	Оборона, безопасность, законность	0	0,00	0,000
	Социальная сфера	0	0,00	0,000
	Экономика	0	0,00	0,000
Октябрьский муниципальный район 3784	Государство, общество, политика	0	#ДЕЛ/0!	0,000
	Жилищно-коммунальная сфера	0	#ДЕЛ/0!	0,000
	Оборона, безопасность, законность	0	#ДЕЛ/0!	0,000
	Социальная сфера	0	#ДЕЛ/0!	0,000
	Экономика	0	#ДЕЛ/0!	0,000
Островский муниципальный район 10789	Государство, общество, политика	0	0,00	0,000
	Жилищно-коммунальная сфера	1	100,00	0,927
	Оборона, безопасность, законность	0	0,00	0,000
	Социальная сфера	0	0,00	0,000
	Экономика	0	0,00	0,000
Павинский муниципальный район 3678	Государство, общество, политика	0	#ДЕЛ/0!	0,000
	Жилищно-коммунальная сфера	0	#ДЕЛ/0!	0,000
	Оборона, безопасность, законность	0	#ДЕЛ/0!	0,000
	Социальная сфера	0	#ДЕЛ/0!	0,000
	Экономика	0	#ДЕЛ/0!	0,000

КОЛИЧЕСТВО ВОПРОСОВ В ОБРАЩЕНИЯХ ПО ТЕМАТИЧЕСКИМ РАЗДЕЛАМ С УКАЗАНИЕМ ДОЛИ И АКТИВНОСТИ ЖИТЕЛЕЙ МУНИЦИПАЛЬНЫХ ОБРАЗОВАНИЙ РЕГИОНА

III квартал 2021 г.

Муниципальное образование/ численность населения	Тематический раздел	Количество	Доля	Активность
Парфеньевский муниципальный район	Государство, общество, политика	0	0,00	0,000
	Жилищно-коммунальная сфера	2	100,00	3,841
	Оборона, безопасность, законность	0	0,00	0,000
	Социальная сфера	0	0,00	0,000
5207	Экономика	0	0,00	0,000
Поназыревский муниципальный район	Государство, общество, политика	0	0,00	0,000
	Жилищно-коммунальная сфера	1	100,00	1,562
	Оборона, безопасность, законность	0	0,00	0,000
	Социальная сфера	0	0,00	0,000
6401	Экономика	0	0,00	0,000
Пыщугский муниципальный район	Государство, общество, политика	0	#ДЕЛ/0!	0,000
	Жилищно-коммунальная сфера	0	#ДЕЛ/0!	0,000
	Оборона, безопасность, законность	0	#ДЕЛ/0!	0,000
	Социальная сфера	0	#ДЕЛ/0!	0,000
4093	Экономика	0	#ДЕЛ/0!	0,000
Солигаличский муниципальный район	Государство, общество, политика	0	#ДЕЛ/0!	0,000
	Жилищно-коммунальная сфера	0	#ДЕЛ/0!	0,000
	Оборона, безопасность, законность	0	#ДЕЛ/0!	0,000
	Социальная сфера	0	#ДЕЛ/0!	0,000
8572	Экономика	0	#ДЕЛ/0!	0,000

КОЛИЧЕСТВО ВОПРОСОВ В ОБРАЩЕНИЯХ ПО ТЕМАТИЧЕСКИМ РАЗДЕЛАМ С УКАЗАНИЕМ ДОЛИ И АКТИВНОСТИ ЖИТЕЛЕЙ МУНИЦИПАЛЬНЫХ ОБРАЗОВАНИЙ РЕГИОНА

III квартал 2021 г.

Муниципальное образование/ численность населения	Тематический раздел	Количество	Доля	Активность
Судиславский муниципальный район	Государство, общество, политика	0	#ДЕЛ/0!	0,000
	Жилищно-коммунальная сфера	0	#ДЕЛ/0!	0,000
	Оборона, безопасность, законность	0	#ДЕЛ/0!	0,000
	Социальная сфера	0	#ДЕЛ/0!	0,000
11964	Экономика	0	#ДЕЛ/0!	0,000
Сусанинский муниципальный район	Государство, общество, политика	0	#ДЕЛ/0!	0,000
	Жилищно-коммунальная сфера	0	#ДЕЛ/0!	0,000
	Оборона, безопасность, законность	0	#ДЕЛ/0!	0,000
	Социальная сфера	0	#ДЕЛ/0!	0,000
6316	Экономика	0	#ДЕЛ/0!	0,000
Чухломский муниципальный район	Государство, общество, политика	1	25,00	1,061
	Жилищно-коммунальная сфера	3	75,00	3,184
	Оборона, безопасность, законность	0	0,00	0,000
	Социальная сфера	0	0,00	0,000
9421	Экономика	0	0,00	0,000
Шарьинский муниципальный район	Государство, общество, политика	0	0,00	0,000
	Жилищно-коммунальная сфера	2	100,00	2,470
	Оборона, безопасность, законность	0	0,00	0,000
	Социальная сфера	0	0,00	0,000
8097	Экономика	0	0,00	0,000

КОЛИЧЕСТВО ВОПРОСОВ В ОБРАЩЕНИЯХ ПО ТЕМАТИЧЕСКИМ РАЗДЕЛАМ С УКАЗАНИЕМ ДОЛИ И АКТИВНОСТИ ЖИТЕЛЕЙ МУНИЦИПАЛЬНЫХ ОБРАЗОВАНИЙ РЕГИОНА

III квартал 2021 г.

Муниципальное образование/ численность населения	Тематический раздел	Количество	Доля	Активность
Городской округ город Кострома	Государство, общество, политика	83	8,34	2,992
	Жилищно-коммунальная сфера	904	90,85	32,589
	Оборона, безопасность, законность	1	0,10	0,036
	Социальная сфера	1	0,10	0,036
277393	Экономика	6	0,60	0,216
Городской округ город Буй	Государство, общество, политика	1	10,00	0,436
	Жилищно-коммунальная сфера	9	90,00	3,920
	Оборона, безопасность, законность	0	0,00	0,000
	Социальная сфера	0	0,00	0,000
22960	Экономика	0	0,00	0,000
Городской округ город Волгореченск	Государство, общество, политика	0	0,00	0,000
	Жилищно-коммунальная сфера	7	100,00	4,345
	Оборона, безопасность, законность	0	0,00	0,000
	Социальная сфера	0	0,00	0,000
16112	Экономика	0	0,00	0,000
Городской округ город Галич	Государство, общество, политика	1	5,56	0,601
	Жилищно-коммунальная сфера	17	94,44	10,223
	Оборона, безопасность, законность	0	0,00	0,000
	Социальная сфера	0	0,00	0,000
16629	Экономика	0	0,00	0,000

КОЛИЧЕСТВО ВОПРОСОВ В ОБРАЩЕНИЯХ ПО ТЕМАТИЧЕСКИМ РАЗДЕЛАМ С УКАЗАНИЕМ ДОЛИ И АКТИВНОСТИ ЖИТЕЛЕЙ МУНИЦИПАЛЬНЫХ ОБРАЗОВАНИЙ РЕГИОНА

III квартал 2021 г.

Муниципальное образование/ численность населения	Тематический раздел	Количество	Доля	Активность
Городской округ город Шарья	Государство, общество, политика	0	0,00	0,000
	Жилищно-коммунальная сфера	2	66,67	0,562
	Оборона, безопасность, законность	0	0,00	0,000
	Социальная сфера	0	0,00	0,000
35611	Экономика	1	33,33	0,281

АБСОЛЮТНЫЕ И ОТНОСИТЕЛЬНЫЕ ПОКАЗАТЕЛИ РЕЗУЛЬТАТОВ РАССМОТРЕНИЯ ОБРАЩЕНИЙ ГРАЖДАН И ОРГАНИЗАЦИЙ

ПЕРИОД	ПОСТУПИЛО ОБРАЩЕНИЙ	РАССМОТРЕНО							НАХОДЯТСЯ НА РАССМОТРЕНИИ
		ВСЕГО	С НАПРАВЛЕНИЕМ ПО КОМПЕТЕНЦИИ	С НАПРАВЛЕНИЕМ ОТВЕТОВ АВТОРАМ ОБРАЩЕНИЙ					
				ВСЕГО	ПОДДЕРЖАНО	МЕРЫ ПРИНЯТЫ	РАЗЪЯСНЕНО	НЕ ПОДДЕРЖАНО	
III квартал 2021 г.	1108	932	61	871	90	73	682	26	176
		84,12	6,55	93,45	9,66	7,83	73,18	2,79	15,88
II квартал 2021 г.	992	868	63	805	108	71	616	10	
		87,50	7,26	92,74	12,44	8,18	70,97	1,15	
III квартал 2020 г.	961	841	50	791	44	27	710	10	
		87,51	5,95	94,05	5,23	3,21	84,42	1,19	

	количество обращений
	доля в процентах в общем количестве рассмотренных и находящихся на рассмотрении обращений
	доля в процентах в общем количестве рассмотренных вопросов с направлением ответов авторам обращений

ОСНОВНЫЕ ИТОГИ

В III квартале 2021 года в государственную жилищную инспекцию Костромской области поступило 1108 обращений граждан, организаций и общественных объединений (далее - обращений), в том числе 548 обращений в форме электронного документа, 495 - в письменной форме и 65 в устной форме, что соответственно составляет 49,459%, 44,675% и 5,866%.

Количество обращений, поступивших в инспекцию в III квартале 2021 года по сравнению со II кварталом 2021 года увеличилось на 11,694% и на 15,297% по сравнению с III кварталом 2020 года.

В поступивших в III квартале 2021 года обращениях содержалось 1167 вопросов. На одно обращение приходится 1,053 вопроса.

Типы видов вопросов в обращениях граждан и организаций по количеству и долям в общем количестве вопросов, содержащихся в обращениях, поступивших в инспекцию в III квартале 2021 года, характеризуются следующим образом:

1057- заявления (95,397%), 46 - жалобы (4,152%), 0 предложений (0%), 5- не обращения (0,496%).

Активность жителей Костромской области по общему количеству обращений в III квартале 2021 года составляет 17,631 пункта, что выше показателей предыдущего периода 2021 года и аналогичного периода 2020 года, когда активность составляла соответственно 15,786 и 15,410.

Доля вопросов тематического раздела «1. Государство, общество, политика», поступивших в инспекцию в III квартале 2021 года, составляет 7,712% в общем количестве вопросов, поступивших в III квартале 2021 года.

Доля вопросов тематического раздела «2. Социальная сфера», поступивших в инспекцию в III квартале 2021 года, составляет 0,086% в общем количестве вопросов, поступивших в III квартале 2021 года.

Доля вопросов тематического раздела «4. Оборона, безопасность, законность», поступивших в III квартале 2021 года, составила 0,086% в общем количестве вопросов, поступивших в III квартале 2021 года.

Доля вопросов тематического раздела «5. Жилищно-коммунальная сфера» в III квартале 2021 года составила 91,260% в общем количестве вопросов, поступивших в III квартале 2021 года.

Доли принятых решений «поддержано» и «меры приняты» в общем количестве принятых решений составляют соответственно 10,333% и 8,381% от общего количества обращений, по которым инспекцией направлены ответы авторам обращений в III квартале 2021 года.

Доля принятых решений «разъяснено» в общем количестве принятых решений составляет 78,301% от общего количества обращений, по которым инспекцией направлены ответы авторам обращений в III квартале 2021 года.

Доля принятых решений «не поддержано» в общем количестве принятых решений составляет 2,985% от общего количества обращений, по которым инспекцией направлены ответы авторам обращений в III квартале 2021 года.